

Marges brutes

Afin de pouvoir réaliser le calcul des marges brutes, il est nécessaire de préalablement avoir bien renseigné toutes vos interventions du semis à la récolte et notamment celles faisant appel à un intrant.

1 – Vérification des stocks d'intrants utilisés

Dans le **Menu > Economique/Marges**, vous pouvez avoir un premier niveau de vérification des intrants utilisés dans vos interventions.

Charges intrants

1 Attention, vérifiez que votre coût unitaire correspond bien à l'unité mentionnée

2

3

Valider

Semences Produits phytosanitaires **Engrais** Autres

Retenir les prix unitaires des stocks et factures

Type	Nom	Tarif unitaire calculé	Tarif unitaire	Stock en terre	Coût total
Minéral	00-18-46	0.43 €/kg	0.43 €/kg	277.78 kg	119.45 €
Minéral	00-20-10-20S		0 €/kg		
Minéral	00-25-12		0 €/kg		
Minéral	13-15-18		0 €/kg		
Minéral	15-10-09		0 €/kg		
Minéral	15-15-15	0.13 €/kg	0 €/kg	3750 kg	
Minéral	15-18-24		0 €/kg		

1	Positionnez-vous sur le bouton « Charges Intrants »
2	Vous avez 4 onglets à vérifier pour chaque type d'intrants
3	<p>Dans la colonne « stocks en terre » vous retrouvez la quantité utilisée pour chaque intrant au cours de la campagne.</p> <p>Si vous constatez une erreur pour un intrant (mauvaise valeur ou absence de stock en terre) pour un intrant, il faudra soit corriger les interventions correspondantes ou faire les saisies manquantes.</p>

Fil' infos 91 Calcul les marges brutes Août 2021

2 – Détermination du prix des intrants

Selon votre besoin de précision, vous avez pu saisir soit :

⇒ Vos stocks début et leur valeur ainsi que vos factures d'achat dans le module « Stocks et achats »,

⇒ Soit attendu la fin de l'année pour enregistrer un prix moyen des produits.

Les 2 options sont détaillées dans la suite du document.

2.1 – Avec l'utilisation du module Stocks et achats

Si dans le **Menu > Economique/Stocks et Achats**, vous avez saisi les stocks de début et les factures d'achat, les prix moyens pondérés calculés peuvent être repris dans la partie marge.

Dans le **Menu > Economique/Marges**

Charges intrants

1 Attention, vérifiez que votre coût unitaire correspond bien à l'unité mentionnée

2

3

4

5

6

Valider

Semences Produits phytosanitaires **Engrais** Autres

Retenir les prix unitaires des stocks et factures

Type	Nom	Tarif unitaire calculé	Tarif unitaire	Stock en terre	Coût total
Minéral	00-18-46	0.43 €/kg	0.43 €/kg	277.78 kg	119.45 €
Minéral	00-20-10-20S		0 €/kg		
Minéral	00-25-12		0 €/kg		
Minéral	13-15-18		0 €/kg		
Minéral	15-10-09		0 €/kg		
Minéral	15-15-15	0.13 €/kg	0.21 €/kg	3750 kg	787.5 €

1	Positionnez-vous sur le bouton « Charges Intrants » et vous passerez ensuite sur chacun des 4 onglets.
2	Dans la colonne « prix unitaire calculé » : le prix affiché est celui déterminé par le module de gestion de stocks en fonction de la valeur du stock de départ et du coût de l'intrant pour chaque facture saisie.

3	Vous pouvez tous les valider en une fois en cliquant sur Retenir les prix unitaires des stocks et factures .
4	Vous pouvez également les valider 1 à 1 en cliquant sur la flèche verte.
	Le prix proposé sera alors copié dans la colonne « Tarif unitaire ».
5	Il est possible que le prix proposé vous interpelle.
i	Si vous avez saisi des factures d'achat, vous pouvez les consulter rapidement en cliquant sur l'icône en bout de ligne.
6	Après vérification, vous pouvez modifier le prix moyen de certains intrants directement dans la colonne Tarif unitaire . Dans ce cas, le tarif unitaire retenu apparaîtra sur fond orangé : <div>0.15 €/Kg</div> <i>Attention à l'unité utilisée. Certains produits peuvent être achetés en T, le prix pourra être à renseigner en kg.</i>

2.2 – Renseigner le prix moyen sans gestion des stocks

		Valider		3
ts phytosanitaires	Engrais	Autres		
s et factures		1	2	
Nom	Tarif unitaire calculé	Tarif unitaire	Stock en terre	Coût total
Ammonitrate 28	→	0 €/kg	9588.6 kg	
15-15-15	0.13 €/kg →	0.21 €/kg	3750 kg	787.5 €
Ammonitrate 26	→	0 €/kg	2077.53 kg	
MPOST FU vache allaitante	→	0 €/t	948.7 t	
00-18-46	0.43 €/kg →	0.43 €/kg	277.78 kg	119.45 €

Fil' infos 91 Calcul les marges brutes Août 2021

1 Tarif unitaire	Vous pouvez renseigner un prix moyen directement dans les cases de la colonne Tarif unitaire .
2 Stock en terre	Pour vérifier que tous les produits ayant un stock en terre ont un tarif renseigné, vous pouvez cliquer sur le nom de la colonne « stock en terre ». Un tri croissant sera effectué vous permettant de trouver plus rapidement les produits sans prix mais qui sont en terre. Un second clic vous permettra d'effectuer un tri décroissant.
3 Valider	Une fois les tarifs validés ou renseignés dans chaque catégorie d'intrants (Semences, Produits phytosanitaires, Engrais), cliquez sur le bouton « enregistrer » pour valider vos saisies. Si vous oubliez de le faire, un message d'alerte apparaîtra quand vous quitterez la page en question : <div> <div>Tarif unitaire calculé</div> <div>Tarif unitaire</div> <div>Stock</div> <div>bourgogne.mesparcelles.fr</div> <div>Cette page vous demande de confirmer sa fermeture ; des données que vous avez saisies pourraient ne pas être enregistrées.</div> <div>Quitter la page</div> <div>Rester sur la page</div> </div> Cliquez alors sur « Rester sur la page », pour finir d'enregistrer vos prix.

3 – Autres charges opérationnelles

Autres charges opérationnelles

Charges intrants

Autres charges opérationnelles

Attention, ce tableau ne prend en compte que les parcelles ayant une récolte enregistrée

Cultures/Fourrages

Culture	Surface	rendt	Assurance		Séchage	
			Coût/ha	Total	Coût/unité rend	Total
blé tendre hiver	69.62 ha	73 Qtx/ha		0 €		0 €

1 Positionnez-vous sur le bouton « Autres charges opérationnelles »

2 Vous pouvez saisir d'autres charges comme les assurances par exemple.
Vous pouvez enregistrer ces coûts en moyenne sur la culture en cliquant simplement dans la case concernée.

3 Vous pouvez également les détailler à la parcelle.
Dans ce cas, cliquez sur le bouton « + » qui apparaît à côté du nom de la culture.
Apparaîtront alors autant de lignes que de parcelles, que vous pourrez compléter.

Culture	Surface	rendt	Assurance		Séchage	
			Coût/ha	Total	Coût/unité rend	Total
blé tendre hiver	69.62 ha	62.24 Qtx/...		0 €		0 €
champ D75	1.67 ha	73 Qtx/ha				
Champ de pierre	3.5 ha	61 Qtx/ha				

Charges de main d'œuvre

Charges matériel

Charges prestataire

Sur le même principe, vous pouvez compléter les autres types de charges si vous avez associé ces éléments à vos interventions lors de leur saisie.

Fil' infos 91 Calcul les marges brutes Août 2021

4 – Produits de récolte



La saisie des produits de récolte se fait en cliquant sur le bouton dédié.

Le tableau qui s'affiche alors fonctionne comme celui des « autres charges opérationnelles ».

Culture	Surface	rendt	Produit principal Prix / unité rend	Produit / ha	Co-produits Produit / ha	Produit total	Produit Total/ha	Total
mais fourrage	15.84 ha	12 t MS/ha		0 €		0 €	0 €	0 €

Il permet d'enregistrer le produit principal comme le grain, de la vente de paille, ...


Attention, le prix du produit principal s'indique en €/unité, soit €/qx pour du grain. Pour une culture de type fourrage, l'unité sera des TMS. Tous les autres produits s'enregistrent en €/ha.

Vous pouvez également enregistrer un prix moyen à la culture ou choisir le détail à la parcelle.



Si vous avez d'autres informations à enregistrer dans les produits, vous pouvez les compléter dans le tableau accessible depuis .

6 – Synthèse des coûts et marge brute

L'accès se fait par le bouton  Synthèse

Vous pouvez choisir le type de fiche à consulter :

Choix de la fiche

☒ Coût des intrants

☐ Marge brute

☐ Marge semi-directe

Les fiches de « coût des intrants » est disponible toute l'année même sans avoir saisi de récolte.


Utilisez les menus déroulants pour sélectionner les fiches à consulter. Ces synthèses permettent d'obtenir un coût global par poste.

Il est possible de les imprimer avec le bouton 

7 – Editer les documents

Accédez aux différentes éditions détaillées avec le **Menu > Documents.**

Cliquez sur le répertoire « Economique »




Vous aurez différentes thématiques disponibles.



Dans le sous-répertoire « Marges Brutes » :

L'édition « **Marges-Brutes – détail par produit avec IFT** » vous permet de visualiser le coût de chaque produit pour mieux comprendre la marge obtenue.

Fil' infos 91 Calcul les marges brutes Août 2021



Une fiche pratique spécifique sur le module de stock est également :

Stock et achat

« [Fonctionnement du module stock](#) »

Vos contacts Bourgogne Franche-Comté :

Chambre Départementale d'Agriculture
de Côte d'Or
Cathie CUISIN
Tél : 03 80 28 81 27
mesparcelles@cote-dor.chambagri.fr

Chambre Départementale d'Agriculture
de Saône et Loire
Mélanie BURLAUD
Tél : 03 85 29 55 58
mesparcelles@sl.chambagri.fr

Chambre Départementale d'Agriculture
de la Nièvre
Vivien VACHER
Tél : 06 73 77 30 51

Chambre Départementale d'Agriculture
du Jura
Marie-Pierre CATTET
Tél 03 84 35 03 76
mp.cattet@jura.chambagri.fr

Marie Luce BAUDOT
Tél : 07 84 29 08 07
mesparcelles@nievre.chambagri.fr

Chambres Départementales d'Agriculture
du Doubs et du Territoire de Belfort
Franck CECH
Tél 03 81 65 52 85
fcech@agridoubs.com

Chambre Départementale d'Agriculture
de l'Yonne
Cédric DEBBAH
Tél : 03 86 94 28 44
Port : 06 31 51 40 31

Chambre Départementale d'Agriculture
de haute Saône
Pierrick TARIN
Tel 03 84 77 13 29

Emilie SCHAEFFLER
Tél : 03 86 94 22 20

Julian MARTIN
Tél : 03 86 94 26 38
Port : 06 81 61 47 80

Corinne CHANDECLERC
Tél : 03 86 94 22 27

mesparcelles@yonne.chambagri.fr